

Zestawienie wykorzystania środków rezerwy Ministra w 2009 roku

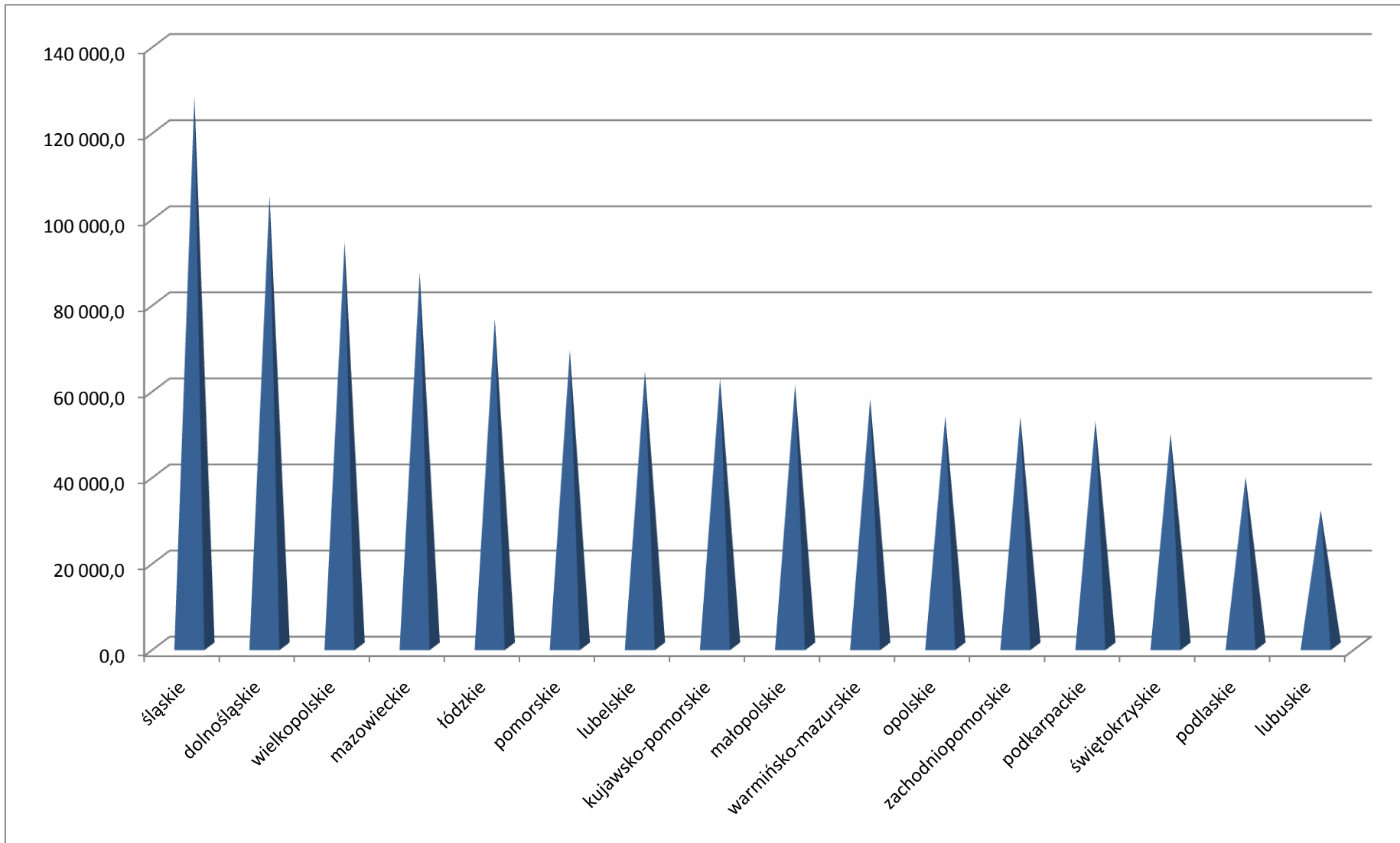
Lp.	Rodzaj beneficjentów	Zastosowana forma aktywizacji	Liczba osób uczestniczących	Osoby, które ukończyły udział	Osoby zatrudnione	Efektywność zatrudnieniowa	Środki przyznane (w tys. zł)	Środki wydatkowane (w tys. zł)	Efektywność kosztowa (w zł)
1.	2.	3.	4.	5.	6.	7.	8.	9.	10.
1	Korzystający ze środków na rozwój małej i średniej przedsiębiorczości	szkolenia	4 393	4 385	2 480	56,6%	0,0	6 330,2	2 552,50
		refundacja kosztów wyposażenia lub doposażenia stanowisk pracy	13 539	13 420	13 428	100,1%	0,0	232 316,1	17 300,87
		jednorazowe środki na podjęcie działalności gospodarczej	17 549	17 496	17 503	100,0%	0,0	298 149,4	17 034,19
		staże	3 067	2 869	1 540	53,7%	0,0	9 530,7	6 188,77
		przygotowanie zawodowe	349	298	144	48,3%	0,0	916,0	6 361,11
		prace interwencyjne	724	613	556	90,7%	0,0	1 659,5	2 984,71
		roboty publiczne	249	249	70	28,1%	0,0	852,7	12 181,43
		studia podyplomowe	18	18	8	44,4%	0,0	66,0	8 250,00
		dojazdy do pracy, badania ...	62	60	52	86,7%	0,0	11,5	221,15
Suma			39 950	39 408	35 781	90,8%	534 870,6	549 832,1	15 366,59
2	Osoby w wieku 45/50 plus	roboty publiczne	6 338	6 122	2 490	40,7%	0,0	31 604,4	12 692,53
		jednorazowe środki na podjęcie działalności gospodarczej	1 128	1 118	1 116	99,8%	0,0	19 728,0	17 677,42
		szkolenia	6 438	6 291	1 925	30,6%	0,0	14 921,4	7 751,38
		prace interwencyjne	1 634	1 510	930	61,6%	0,0	4 126,9	4 437,53
		staże	6 841	6 328	2 189	34,6%	0,0	21 675,4	9 901,96
		refundacja kosztów wyposażenia lub doposażenia stanowisk pracy	756	742	713	96,1%	0,0	12 498,7	17 529,73
		dojazdy do pracy, badania ...	450	337	235	69,7%	0,0	180,6	768,51
		studia podyplomowe	22	16	10	62,5%	0,0	73,9	7 390,00
		prace społecznie użyteczne	54	54	3	5,6%	0,0	52,1	17 366,67
przygotowanie zawodowe	113	111	45	40,5%	0,0	506,6	11 257,78		
Suma			23 774	22 629	9 656	42,7%	124 241,7	105 368,0	10 912,18

Lp.	Rodzaj beneficjentów	Zastosowana forma aktywizacji	Liczba osób uczestniczących	Osoby, które ukończyły udział	Osoby zatrudnione	Efektywność zatrudnieniowa	Środki przyznane (w tys. zł)	Środki wydatkowane (w tys. zł)	Efektywność kosztowa (w zł)
1.	2.	3.	4.	5.	6.	7.	8.	9.	10.
3	Osoby w wieku do 30 lat	staże	44 492	39 220	14 608	37,2%	0,0	135 796,4	9 296,03
		szkolenia	10 927	10 656	3 566	33,5%	0,0	28 051,6	7 866,40
		jednorazowe środki na podjęcie działalności gospodarczej	2 509	2 489	2 487	99,9%	0,0	42 955,5	17 272,01
		prace interwencyjne	1 521	1 309	936	71,5%	0,0	3 325,4	3 552,78
		refundacja kosztów wyposażenia lub doposażenia stanowisk pracy	1 370	1 364	1 361	99,8%	0,0	22 743,3	16 710,73
		studia podyplomowe	231	151	65	43,0%	0,0	848,8	13 058,46
		dojazdy do pracy, badania ...	2 146	1 630	521	32,0%	0,0	589,7	1 131,86
		roboty publiczne	1 213	1 207	401	33,2%	0,0	6 240,6	15 562,59
Suma			64 409	58 026	23 945	41,3%	236 964,6	240 551,3	10 045,99
4	Osoby zwolnione z pracy z przyczyn nie dotyczących pracowników, związanych z trudnościami gospodarczymi lub niewypłacalnością pracodawcy w warunkach kryzysu	szkolenia	6 266	6 017	2 134	35,5%	0,0	14 954,3	7 007,64
		roboty publiczne	1 786	1 153	522	45,3%	0,0	5 784,0	11 080,46
		jednorazowe środki na podjęcie działalności gospodarczej	2 309	2 308	2 307	100,0%	0,0	39 339,5	17 052,23
		refundacja kosztów wyposażenia lub doposażenia stanowisk pracy	1 707	1 705	1 704	99,9%	0,0	29 729,6	17 446,95
		prace interwencyjne	618	596	348	58,4%	0,0	1 526,2	4 385,63
		staże	4 523	4 186	1 469	35,1%	0,0	14 453,4	9 838,94
		dojazdy do pracy, badania ...	312	312	303	97,1%	0,0	902,1	2 977,23
		studia podyplomowe	16	12	9	75,0%	0,0	56,9	6 322,22
Suma			17 537	16 289	8 796	54,0%	150 116,1	106 746,0	12 135,74

Lp.	Rodzaj beneficjentów	Zastosowana forma aktywizacji	Liczba osób uczestniczących	Osoby, które ukończyły udział	Osoby zatrudnione	Efektywność zatrudnieniowa	Środki przyznane (w tys. zł)	Środki wydatkowane (w tys. zł)	Efektywność kosztowa (w zł)
1.	2.	3.	4.	5.	6.	7.	8.	9.	10.
5	Osoby bezrobotne aktywizowane na terenach, na których wystąpiły klęski żywiołowe	roboty publiczne	3 403	3 266	871	26,7%	0,0	17 462,5	20 048,79
		staże	1 485	1 358	384	28,3%	0,0	3 940,7	10 262,24
		prace interwencyjne	64	64	32	50,0%	0,0	159,6	4 987,50
		jednorazowe środki na podjęcie działalności gospodarczej	295	295	295	100,0%	0,0	5 081,0	17 223,73
		szkolenia	535	531	161	30,3%	0,0	1 299,6	8 072,05
		refundacja kosztów wyposażenia lub doposażenia stanowisk pracy	130	108	87	80,6%	0,0	1 755,9	20 182,76
Suma			5 912	5 622	1 830	32,6%	27 923,5	29 699,3	16 229,13
6	Pozostałe programy aktywizacji	szkolenia	2 783	2 738	727	26,6%	0,0	6 849,9	9 422,15
		roboty publiczne	1 908	1 849	1 207	65,3%	0,0	7 080,8	5 866,45
		staże	5 012	4 141	1 673	40,4%	0,0	11 547,5	6 902,27
		refundacja kosztów wyposażenia lub doposażenia stanowisk pracy	757	715	720	100,7%	0,0	12 753,4	17 713,06
		jednorazowe środki na podjęcie działalności gospodarczej	650	635	635	100,0%	0,0	11 696,8	18 420,16
		studia podyplomowe	9	9	1	11,1%		24,1	24 100,00
		dojazdy do pracy, badania ...	600	556	281	50,5%	0,0	109,5	389,68
		prace interwencyjne	485	462	244	52,8%	0,0	799,5	3 276,64
		prace społecznie użyteczne	10	10	0	0,0%	0,0	11,7	-
Suma			12 214	11 115	5 488	49,4%	28 739,7	50 873,2	9 269,90
Suma			163 796	153 089	85 496	55,8%	1 102 856,2	1 083 069,9	12 668,08

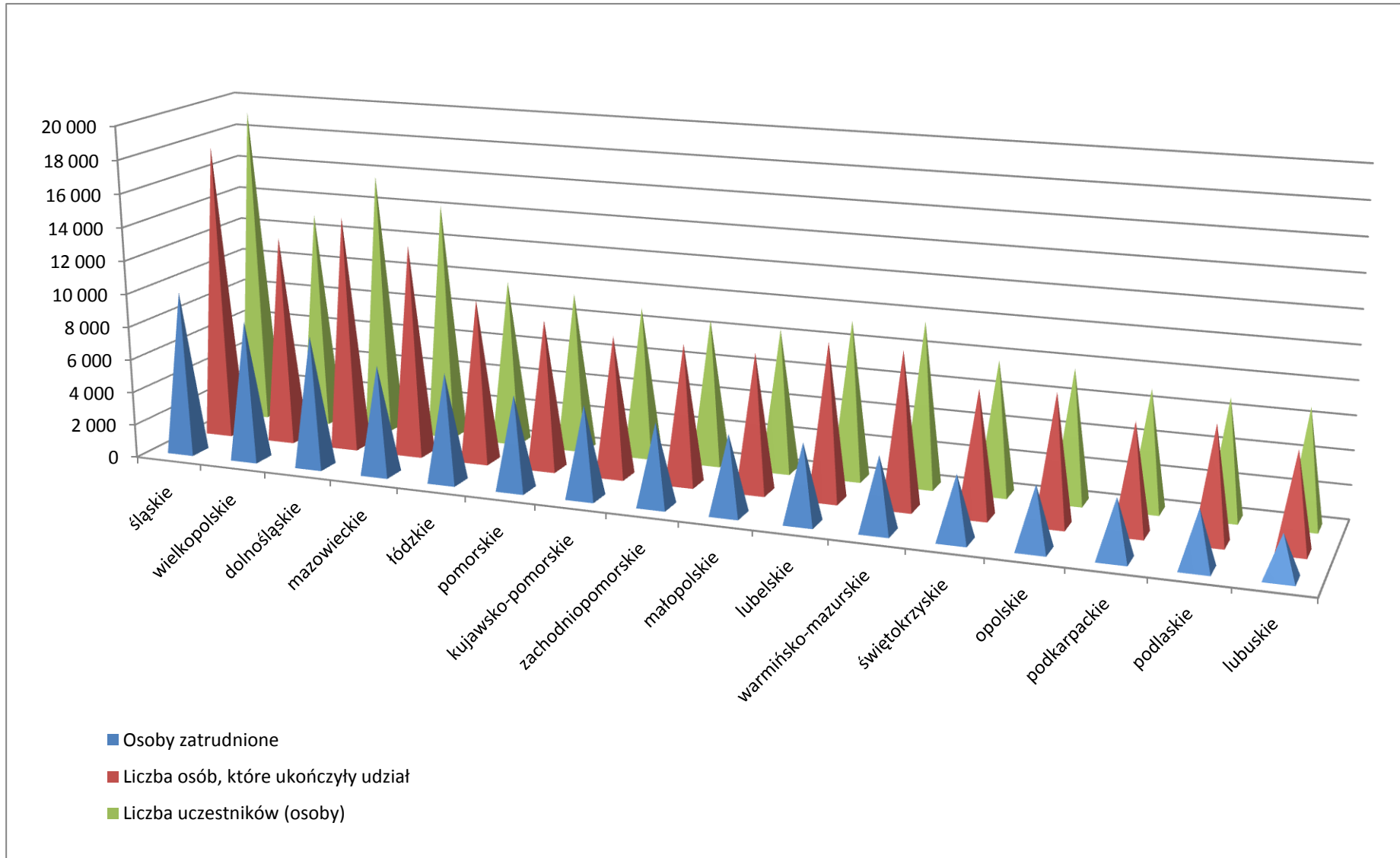
Środki wydatkowane z rezerwy Ministra według województw w 2009 roku

19

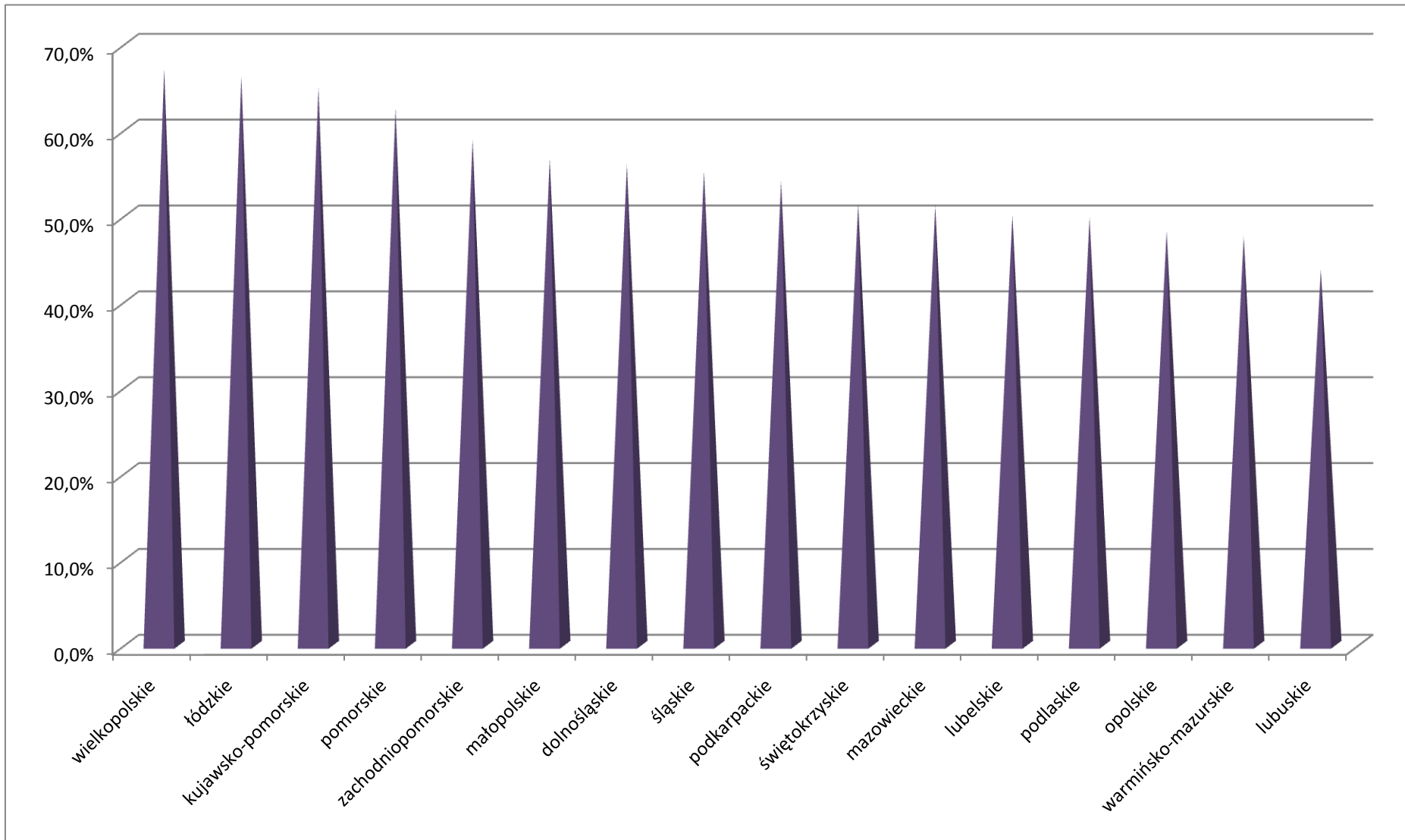


Uczestnicy programów realizowanych z rezerwy Ministra według województw w 2009 roku

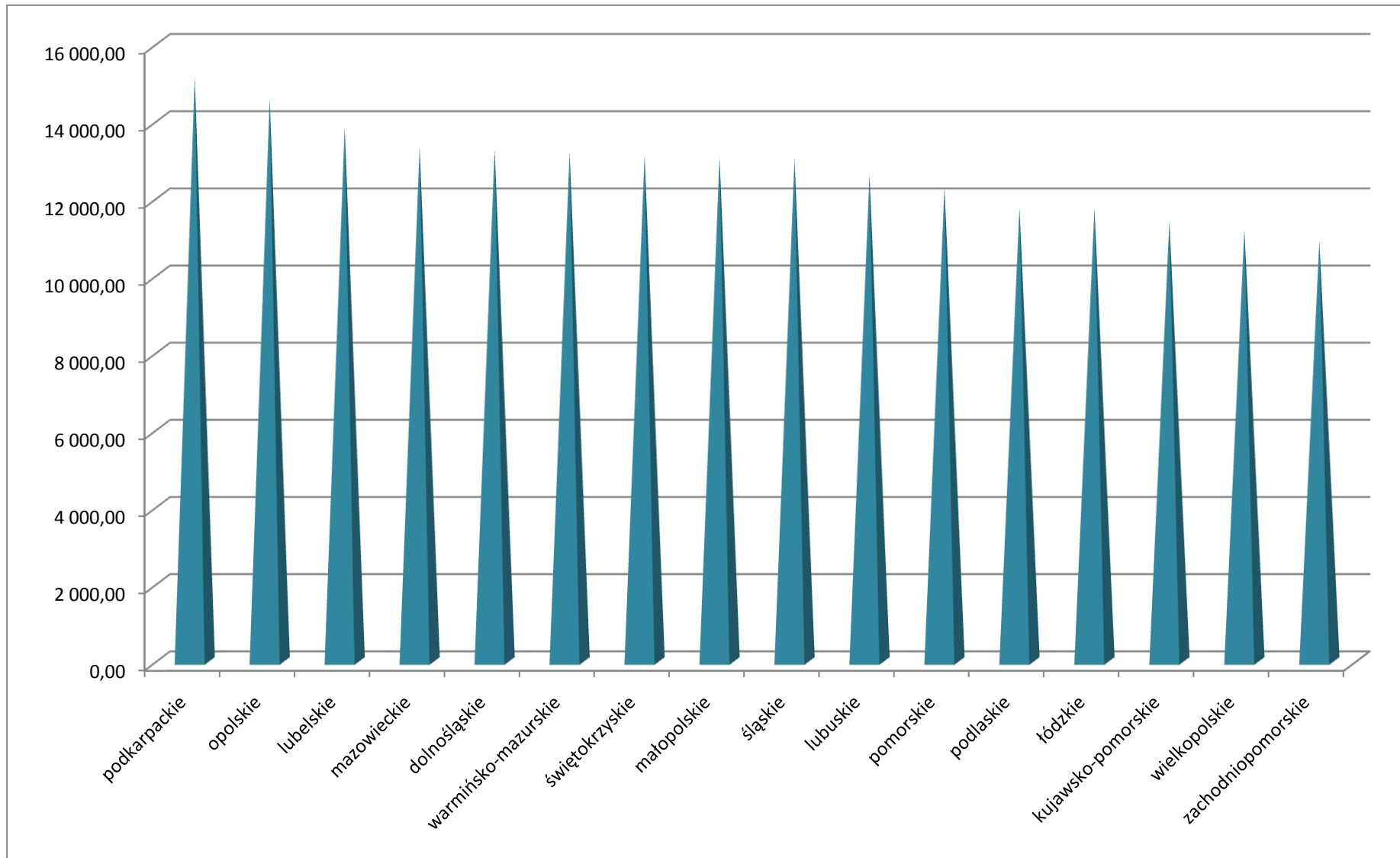
20



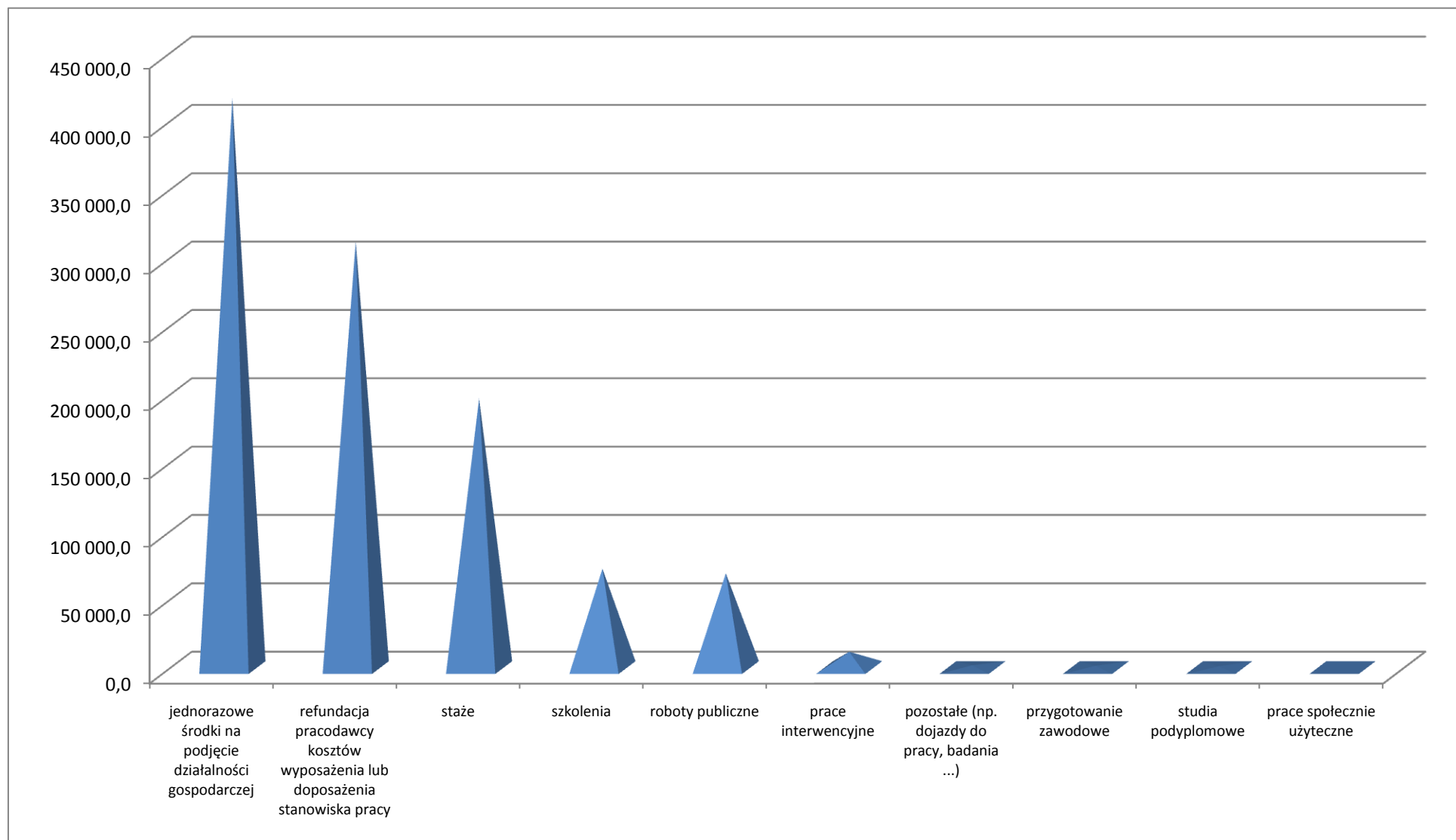
Efektywność zatrudnieniowa według województw w 2009 roku



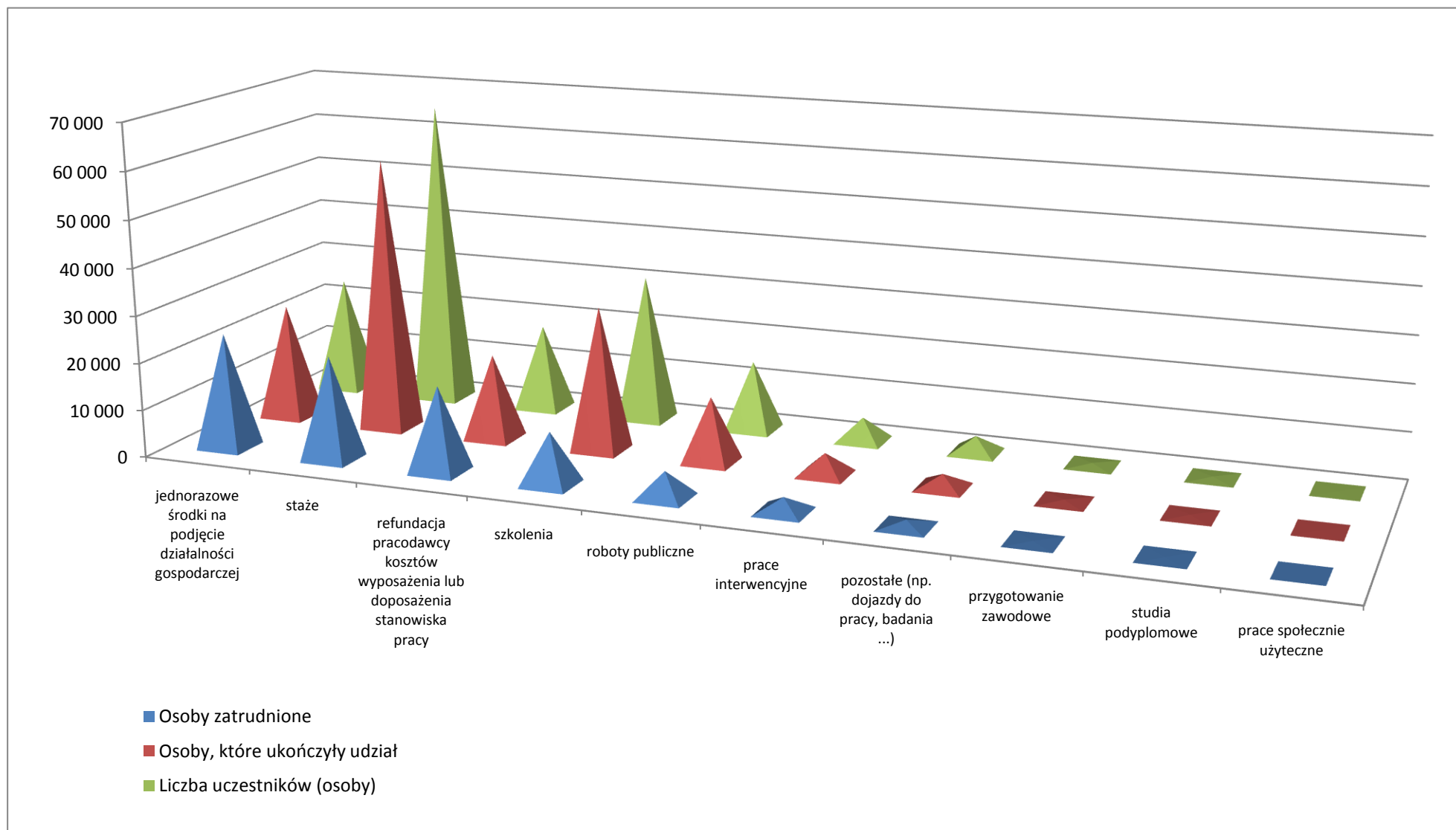
Efektywność kosztowa według województw w 2009 roku



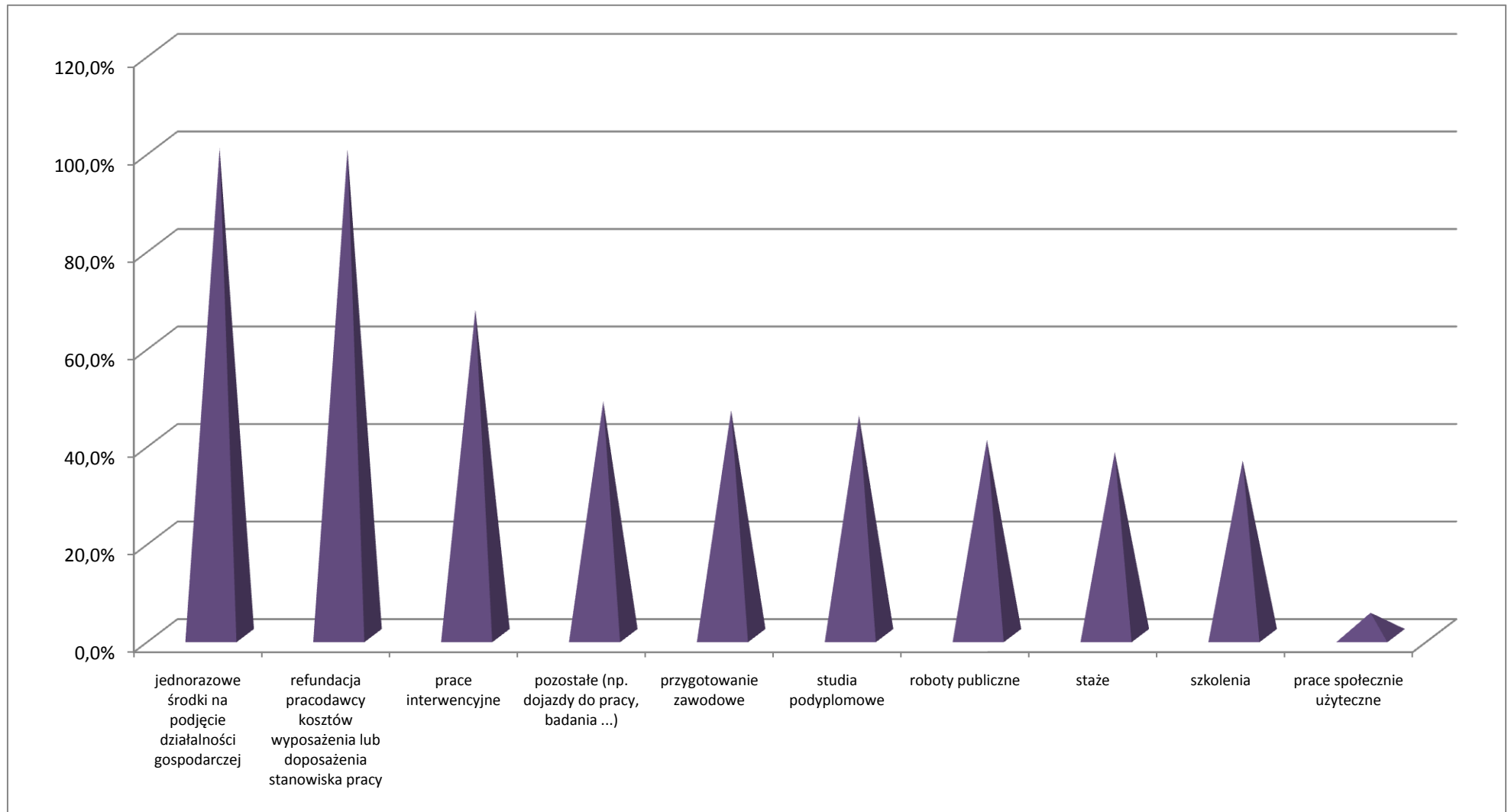
Środki wydatkowane z rezerwy Ministra według form aktywizacji zawodowej w 2009 roku



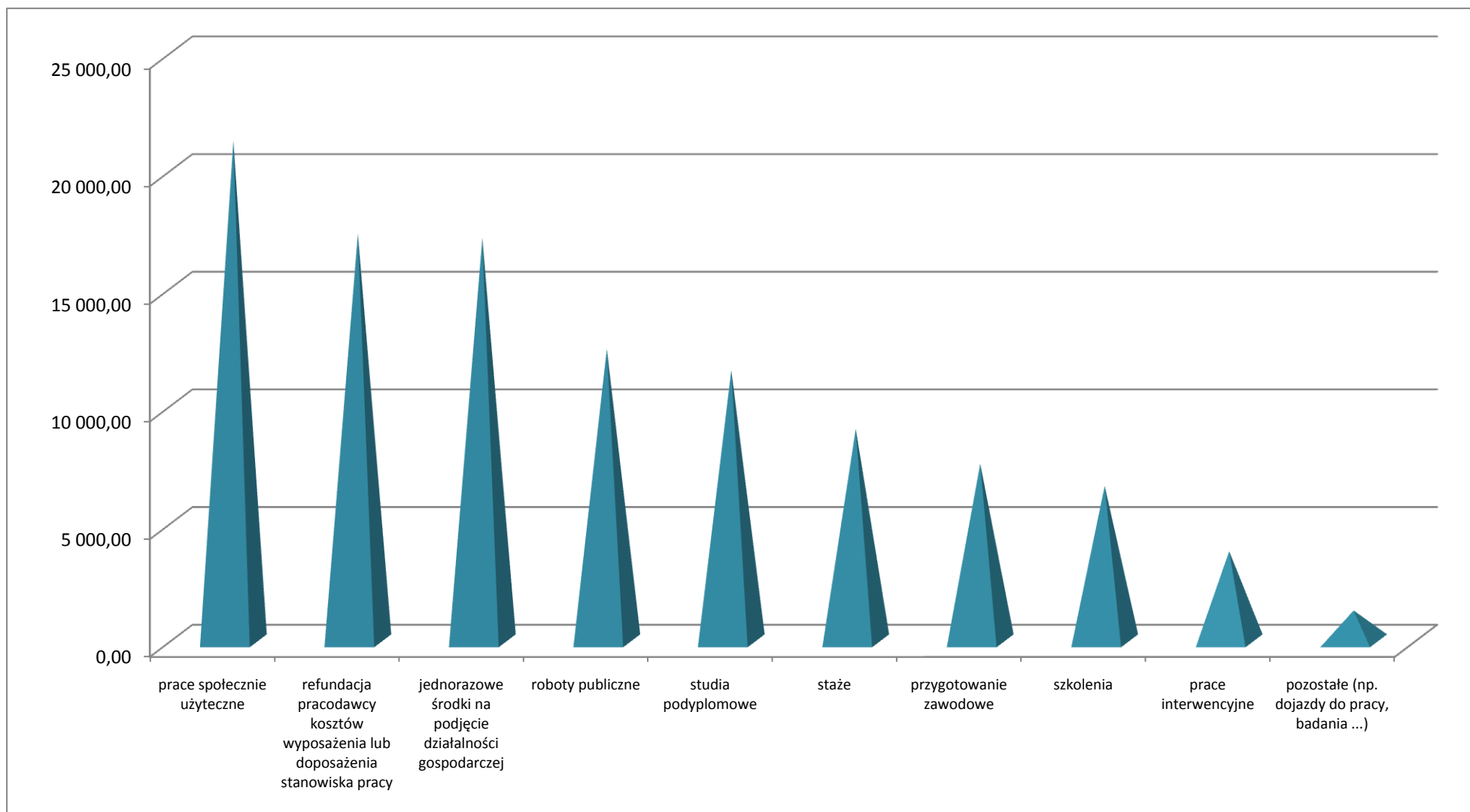
Uczestnicy programów realizowanych z rezerwy Ministra według form aktywizacji zawodowej w 2009 roku



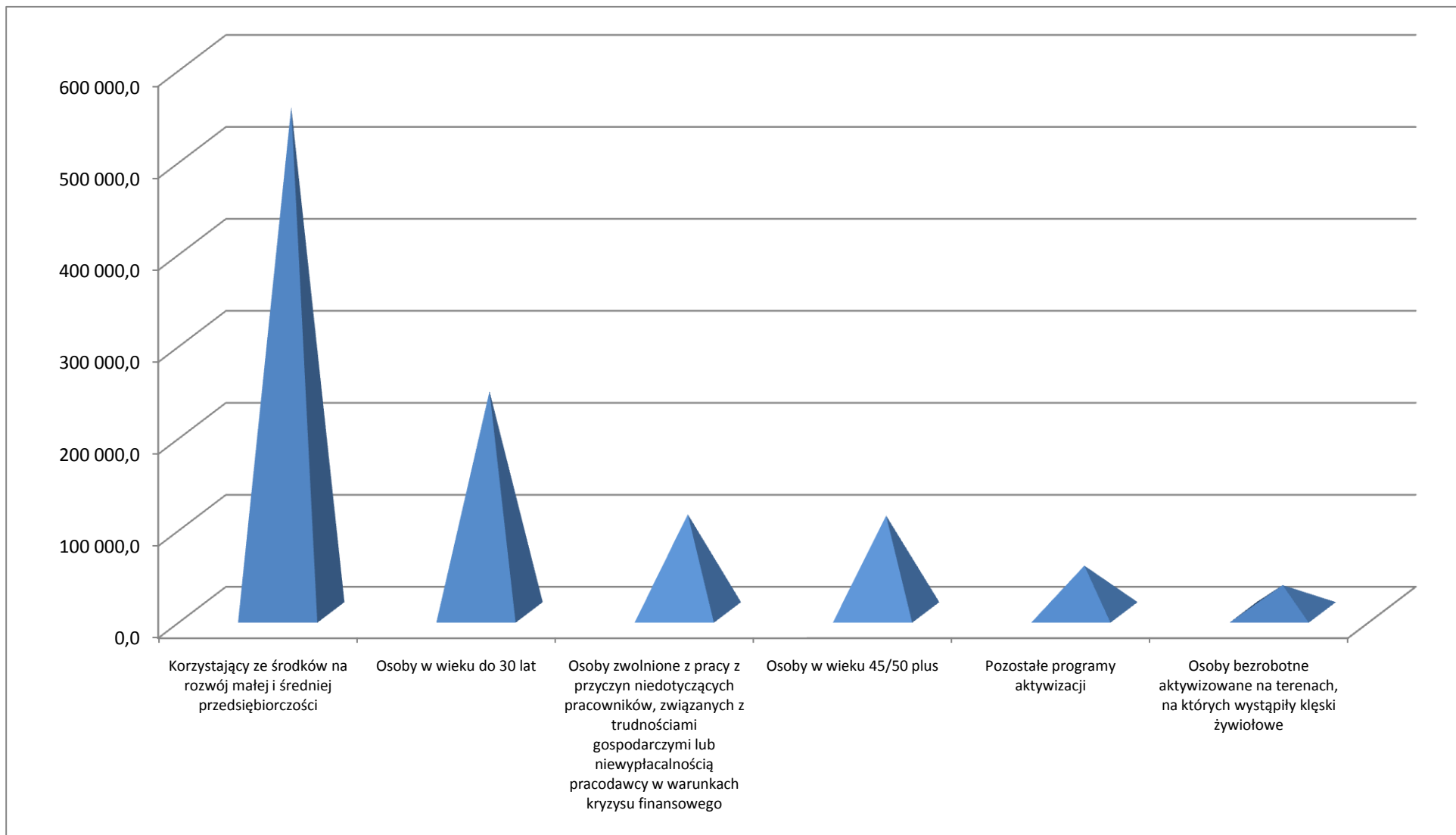
Efektywność zatrudnieniowa według form aktywizacji zawodowej w ramach programów finansowanych z rezerwy Ministra w 2009 roku



Efektywność kosztowa według form aktywizacji zawodowej w ramach programów finansowanych z rezerwy Ministra w 2009 roku

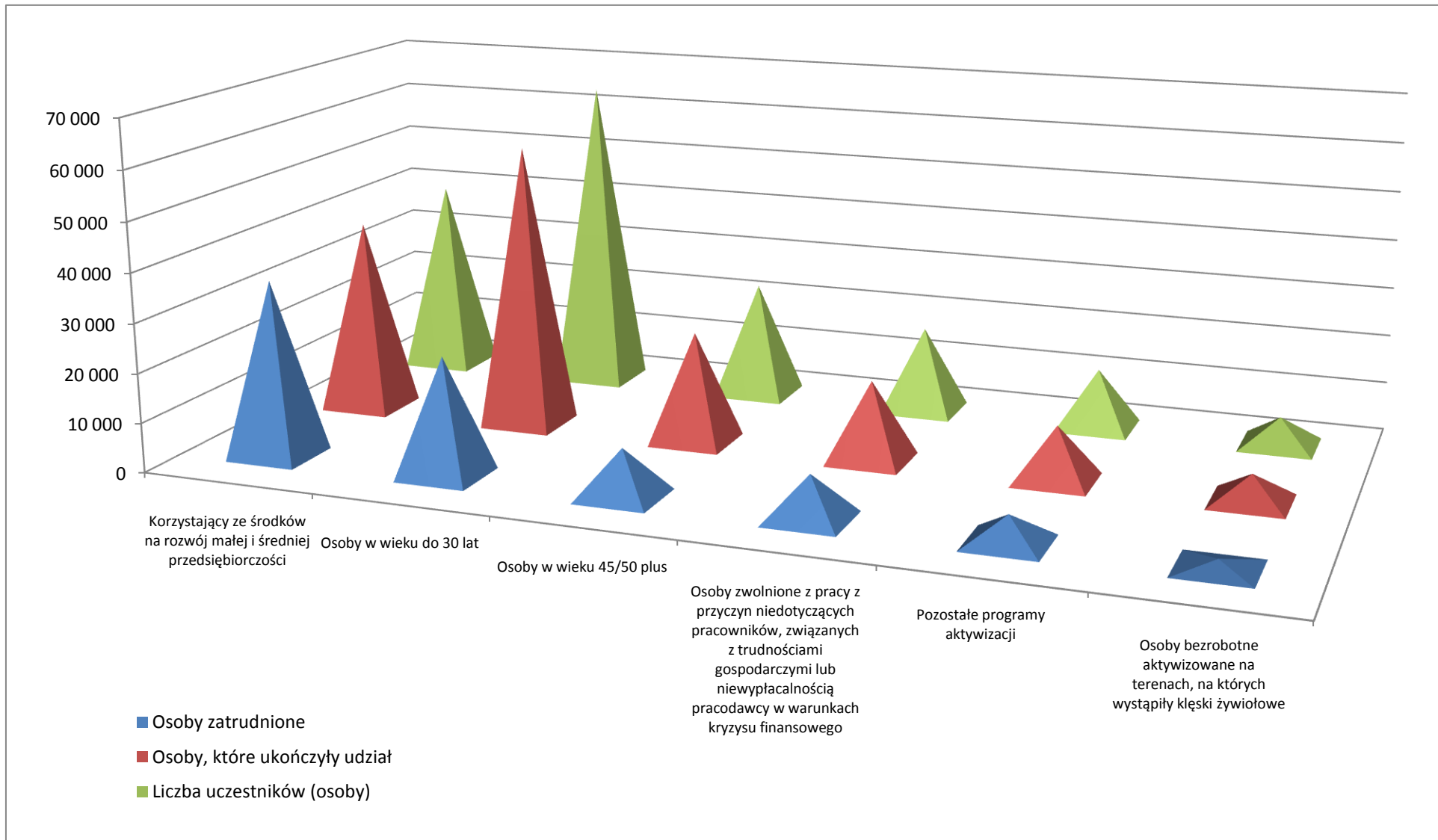


Środki wydatkowane z rezerwy Ministra na programy według kategorii uczestników w 2009 roku

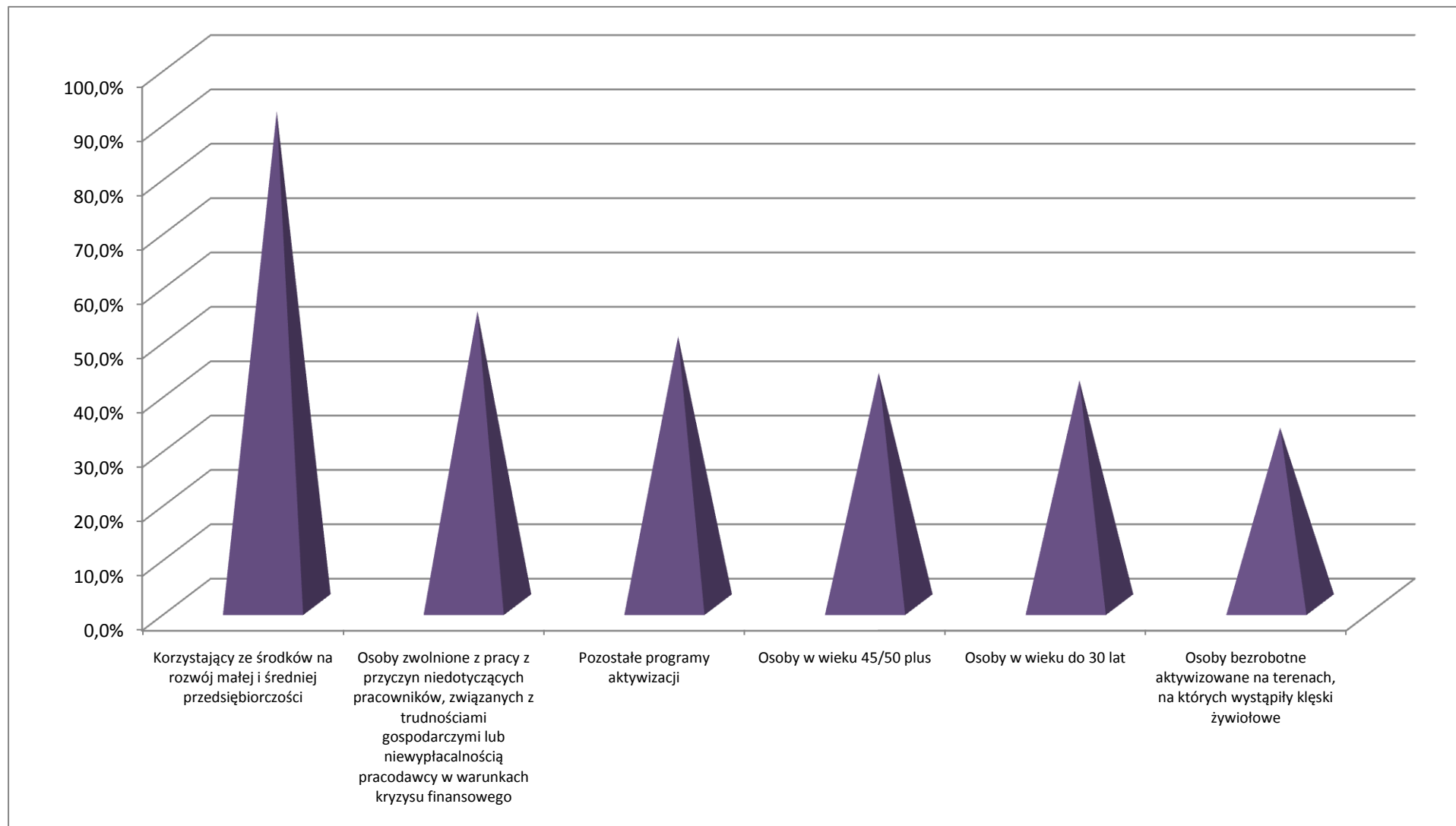


Uczestnicy programów realizowanych z rezerwy Ministra według kategorii uczestników w 2009 roku

28



Efektywność zatrudnieniowa programów według kategorii uczestników w 2009 roku



Efektywność kosztowa programów według kategorii uczestników w 2009 roku

30

